

**АНТИ  
ТЕРРОР**

# ПАМЯТКА

## ПО ОБЕСПЕЧЕНИЮ БЕЗОПАСНОСТИ ПРИ УГРОЗЕ СОВЕРШЕНИЯ ТЕРРОРИСТИЧЕСКОГО АКТА

При получении информации  
о готовящемся  
террористическом акте  
**НЕОБХОДИМО**  
немедленно сообщить  
об имеющейся информации  
по телефонам



**02**

**112**



### Категорически ЗАПРЕЩАЕТСЯ:

- При этом сообщить: время, место, обстоятельства получения информации, кто передал информацию о готовящемся террористическом акте и, по возможности, дословное ее содержание.
- Немедленно принять меры к эвакуации людей из зоны предполагаемого террористического акта, оцеплению опасной зоны, недопущению в нее людей и транспорта.
- По прибытии сотрудников полиции и специальных служб действовать в соответствии с указаниями ответственного руководителя.
- *Передавать ложную, искаженную информацию о готовящемся террористическом акте.*
- *Обследовать зону предполагаемого террористического акта с целью обнаружения подозрительных предметов.*
- *Пользоваться электрорадио-аппаратурой, переговорными устройствами вблизи зоны оцепления.*



# НАКАЗАНИЕ ЗА «ТЕЛЕФОННЫЙ ТЕРРОРИЗМ»\*



## Степень тяжести преступления

## Наказание


Звонки из хулиганских побуждений  
с заведомо ложным сообщением

 200 000-500 000 ₽  
 до 3 лет



Ложное сообщение об угрозе  
взрыва в школе, больнице,  
на вокзале и т.д.

 500 000-700 000 ₽  
 3-5 лет

Сообщения, направленные  
на дестабилизацию  
деятельности органов власти

 700 000-1 000 000 ₽  
 6-8 лет

Сообщения, в результате которых  
погибли люди либо наступили  
иные тяжкие последствия

 1 500 000-2 000 000 ₽  
 8-10 лет



штраф



лишение свободы

# ТЕРРОРИЗМ - УГРОЗА ОБЩЕСТВУ

## О МЕРАХ ПО ПРОТИВОДЕЙСТВИЮ ТЕРРОРИЗМУ

Федеральный закон Российской Федерации от 6 марта 2006 г. № 35 "О противодействии терроризму" (Измененный)

- Противодействие терроризму в Российской Федерации основывается на следующих основных принципах:
- 1) обеспечение и защита основных прав и свобод человека и гражданина;
  - 2) законность;
  - 3) приоритет защиты прав и законных интересов лиц, подвергающихся террористической опасности;
  - 4) неотратимость наказания за осуществление террористической деятельности;
  - 5) системность и комплексное использование политических, информационно-пропагандистских, социально-экономических, правовых, специальных и иных мер противодействия терроризму;
  - 6) сотрудничество государства с общественными и религиозными объединениями, международными и иными организациями, гражданами в противодействии терроризму;
- 7) приоритет мер предупреждения терроризма;
  - 8) единовластие в руководстве привлекаемыми силами и средствами при проведении контртеррористических операций;
  - 9) сочетание открытых и скрытых методов противодействия терроризму;
  - 10) конфиденциальность сведений о специальных средствах, технических приемах, тактике осуществления мероприятий по борьбе с терроризмом, а также о составе их участников;
  - 11) недопустимость политических уступок террористам;
  - 12) ликвидация и (или) ликвидация последствий проявлений терроризма;
  - 13) соразмерность мер противодействия терроризму степени террористической опасности.

## ПРЕДУПРЕДИТЕЛЬНО-ЗАЩИТНЫЕ МЕРЫ

### Необходимо:

- Укреплять и опечатывать вход в подъезд и на чердак, устанавливать решетки, металлические двери, замки, регулярно проверять их исправность
- Устанавливать домофоны
- Организовать дежурство граждан (жильцов) во время отсутствия
- Создать добровольные дружины (особенно на первых этажах)
- Оборудовать подъезды на основании технических документов и инструкций лиц
- Нарисовать раздаточные листы, оповещая, сортировать, переносить в подъезд или на нижние этажи
- Не открывать двери незнакомым людям
- Освободить лестничные площадки, коридоры, служебные помещения от посторонних предметов



### Желательно:

- Иметь в доме (квартире) хорошую сторожевую собаку
- Оборудовать окна решетками (особенно на первых этажах). Не оставлять их открытыми. Запирать оконный замок (защелку)
- Устанавливать металлические двери с замком или крепить замок в оконном проеме



Будьте внимательны к тому, что происходит вокруг дома (учреждения, предприятия). Внимательность должна быть постоянной и активной

## ОБЯЗАННОСТИ ДОЛЖНОСТНЫХ ЛИЦ

### ПРИ ВОЗНИКНОВЕНИИ УГРОЗЫ ТЕРРОРИСТИЧЕСКОГО АКТА

#### Необходимо:

- Срочно прекратить деятельность, угрожающую безопасности
- Информировать население о возникновении ЧС
- Уточнить вклад нарушителей, служителей (жесткой линии) на случай ЧС
- Проверить места парковки автомобилей (вплоть до чужих, иностранных, бесхозных)
- Удалить автомобили для проверки от взрывов и похищений
- Организовать двенадцатичасовую охрану предприятий, учреждений, организаций, объектов жилищной



### ПРИ СОВЕРШЕНИИ ТЕРРОРИСТИЧЕСКОГО АКТА

#### Немедленно:

- Проинформировать дежурные службы территориальных органов МВД, ФСБ, МЧС
- Принять меры по снижению постраданий, оказанию первой медицинской помощи
- Не допускать посторонних в зону ЧС
- Организовать работу работников милиции, ФСБ, пожарной охраны, "Скорой помощи", специальных подразделений МЧС

## ДЕЙСТВИЯ НАСЕЛЕНИЯ ПРИ УГРОЗЕ ТЕРАКТА

- Забирать вещи наверх. Это убережет вас от разбегавшихся осколков стекла
- Держать постоянно включенным телевизор, радиоприемник, радиоприемник
- Подготовиться к пожарной эвакуации. Для этого сложить в сумку документы, деньги, ценности, запасные продукты. Желательно иметь свечки
- Починить бытовую и протертую мебель, подготовить и доукомплектовать автомобиль
- Убрать с балконов и лоджий горюче-смазочные и легковоспламеняющиеся материалы
- Подготовить вод, бинты, вату и другие медицинские средства для оказания первой медицинской помощи
- Договориться с соседями о совместных действиях на случай оказания взаимопомощи
- Выбрать мест скопления людей (школы, магазины, стадионы, дискотеки...)
- Реже пользоваться общественным транспортом
- Желательно отвести детей в прятки или в дом, в дачу, в другой загородный курорт и родственникам или знакомым
- Создать в доме (квартире) запас продуктов и вещей
- Держать на видном месте список телефонов для передачи неотложной информации в правоохранительные органы



## ВОЗМОЖНЫЕ МЕСТА УСТАНОВКИ ВЗРЫВНЫХ УСТРОЙСТВ

- Подземные переходы (тоннели)
- Входные
- Выходы
- Улицы
- Ступеньки
- Дорожки
- Мостовые
- Транспортные средства
- Объекты жизнеобеспечения (электростанции, газораспределительные и распределительные станции...)
- Учебные заведения
- Больницы, поликлиники
- Детские учреждения
- Помещения и отдельные клетки жилых зданий
- Канализация для мусора, урны
- Открытые водоемы



## ПРИЗНАКИ НАЛИЧИЯ ВЗРЫВНЫХ УСТРОЙСТВ

- Примечательные объекты домов (антенны, антенны, антенны (бесхозные))
- Примечательные провода, небольшие антенны, колышки
- Шум во время работы предмета (особенно часов, часовых)
- Надпись на вывеске предмете источника питания (батарейки)
- Расклевка из проволоки, медной, серебряной
- Несоблюдение размещения общедомовых предметов
- Специфический, не свойственный окружающей местности, запах
- Бесхозные портфели, чемоданы, сумки, сумки, мешки, пакеты, коробки
- При обнаружении подозрительных предметов немедленно сообщите в дежурные службы территориальных органов внутренних дел, ФСБ, управление по делам ГО и ЧС



## ЧТО ДЕЛАТЬ ПРИ ОБНАРУЖЕНИИ ВЗРЫВНОГО УСТРОЙСТВА

- Немедленно сообщить об обнаружении подозрительного предмета в дежурные службы органов внутренних дел, ФСБ, ГО и ЧС, старшему дежурному администрации города
- Не подходить к обнаруженному предмету, не трогать его руками и не подходить к нему другим
- Исключить использование мобильных телефонов, средств радиосвязи, других средств, способных вызвать срабатывание радиоуправляемого
- Дождаться прибытия представителей правоохранительных органов
- Указать место нахождения подозрительного предмета



## ПОВЕДЕНИЕ ПОСТРАДАВШИХ

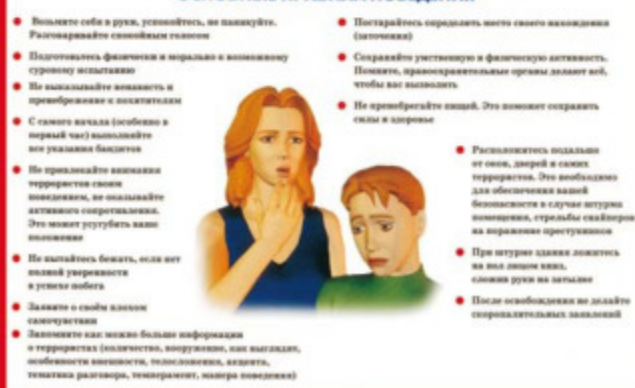
- ### Вы ранены
- Постарайтесь сами себе перевязать рану платком, платочком, шарфом, куском ткани
  - Остановите кровотечение прижатием ладони пальцем и кистью к месту ранения или наложите давящую повязку, используя для этого ремешок, платок, носовую, вату или шерстяной шарф
  - Окажите помощь тому, кто ранен, но в более тяжелой позе
- ### Зегорелась квартира
- Не поддавайтесь панике
  - Сообщите в пожарную службу
  - Обесточьте квартиру
  - Постарайтесь снять обувь (штативом, валки)
  - Посидите на полу, где раскрывается в лучшем случае
  - Дверь в комнату, где раскрывается пламя, закройте
  - Постарайтесь выбраться на балкон (лоджия)
  - Набавляясь от жара и отключив световые (или быстро выключив) световые лампы
  - Рубанки дверные в канал, ставки, шторы и другие элементы
  - Выходите в комнату, но не прыгайте вниз
- ### Вы задохнетесь
- Наденьте влажную ватно-марлевую повязку
  - Защитите органы дыхания марлевой повязкой, платком, шарфом, другой тканью
  - При кашле или рвотных массах, не пользуйтесь ложкой, ложкой, спонжиком, не пользуйтесь электрическими приборами и освещением
- ### Вас зоволило
- Образуйте первый этаж, но подальше от окон
  - Освободите путь к ближайшему выходу
  - Уточните, откуда поступает воздух
  - Постарайтесь дышать свежим воздухом, чистой водой, чистой водой, чистой водой
  - Если удалось вылезти из здания, немедленно примите работу и наступите на землю — значит объявлена "чистота выживания". В это время свистите с приборами и собираем воду, укладываем в нее. Используйте это — приложите их к влажной любой ткани
  - Вас обнаружат по звуку, запаху и даже по дышкам



## ЕСЛИ ВАС ЗАХВАТИЛИ В ЗАЛОЖНИКИ

### ОСНОВНЫЕ ПРАВИЛА ПОВЕДЕНИЯ

- Выньте себя из руки, упрямости, не плачьте. Разговаривайте спокойным голосом
- Подготовьте физически и морально к возможному стращанию
- Не выказывайте знакомства и предрасположенности к похищению
- С самого начала (особенно в первый час) выполняйте все указания захватчиков
- Не признавайте никаких террористических связей, не соглашайтесь на предоставление информации. Это может угрожать жизни похищенных
- Не пытайтесь бежать, если нет полной уверенности в успехе побега
- Защитите о своем здоровье информацию
- Запомните как можно больше информации о террористе (возраст, национальность, как выглядит, особенности внешности, телосложения, одежды, тембр голоса, манера поведения)
- Постарайтесь определить место своего нахождения (адрес)
- Создавайте уютную и физическую обстановку. Помните, правоохранительные органы знают всё, чтобы вас выловить
- Не употребляйте пищу. Это поможет сохранить силы и здоровье
- Разговоры о подходе от огня, дверей и прочих террористов. Это вынуждено для облегчения вашей безопасности в случае угрозы похищения, угрозы свайбана на территории прилегающей
- При натуре даже двигаться на пол, ладони, ладони, ладони, ладони
- После освобождения не давайте террористическим захватчикам



**Внимание!!!** Обезвреживание взрывоопасного предмета на месте его обнаружения производится только специалистами МВД, ФСБ, МЧС



# ПАМЯТКА РОДИТЕЛЯМ ПО ПРОФИЛАКТИКЕ ЭКСТРЕМИЗМА

## Основные признаки того, что молодой человек или девушка начинают подпадать под влияние экстремистской идеологии:

- его (ее) манера поведения становится значительно более резкой и грубой, прогрессирует ненормативная либо жаргонная лексика;
- резко изменяется стиль одежды и внешнего вида, соответствующая правилам определенной субкультуры;
- на компьютере оказывается много сохраненных ссылок или файлов с текстами, роликами или изображениями экстремистско-политического или социально-экстремального содержания;
- в доме появляется непонятная и нетипичная символика или атрибутика (как вариант – нацистская символика), предметы, которые могут быть использованы как оружие;
- подросток проводит много времени за компьютером или самообразованием по вопросам, не относящимся к школьному обучению, художественной литературе, фильмам, компьютерным играм;
- повышенное увлечение вредными привычками;
- резкое увеличение числа разговоров на политические и социальные темы, в ходе которых высказываются крайние суждения с признаками нетерпимости;
- псевдонимы в Интернете, пароли и т.п. носят экстремально-политический характер.

*Если вы подозреваете, что ваш ребенок попал под влияние экстремистской организации, не паникуйте, но действуйте быстро и решительно:*

- Не осуждайте категорически увлечение подростка, идеологию группы – такая манера точно натолкнется на протест. Попытайтесь выяснить причину экстремистского настроения, аккуратно обсудите, зачем ему это нужно.
- Начните «контрпропаганду». Основой «контрпропаганды» должен стать тезис, что человек сможет гораздо больше сделать для переустройства мира, если он будет учиться дальше и как можно лучше, став, таким образом, профессионалом и авторитетом в обществе, за которым пойдут и к которому прислушаются. Приводите больше примеров из истории и личной жизни о событиях, когда люди разных национальностей и рас вместе добивались определенных целей. Обязательным условием такого общения должны быть мягкость и ненавязчивость.
- Ограничьте общение подростка со знакомыми, оказывающими на него негативное влияние, попытайтесь изолировать от лидера группы.
- В случае, если вы или ваши близкие подверглись физическому или моральному экстремистскому давлению, незамедлительно обращайтесь в правоохранительные органы.

*Несколько простых правил, которые помогут существенно снизить риск попадания вашего ребенка под влияние пропаганды экстремистов:*

- Разговаривайте с ребенком. Вы должны знать, с кем он общается, как проводит время и что его волнует. Обсуждайте политическую, социальную и экономическую обстановку в мире, межэтнические отношения. Подростку трудно разобраться в хитросплетениях мирового социума и экстремистские группы зачастую пользуются этим, трактуя определенные события в пользу своей идеологии.
- Обеспечьте досуг ребенка. Спортивные секции, кружки по интересам, общественные организации, военно-патриотические клубы дадут возможность для самореализации и самовыражения подростка, значительно расширят круг общения.
- Контролируйте информацию, которую получает ребенок. Обращайте внимание какие передачи смотрит, какие книги читает, на каких сайтах бывает. СМИ является мощным орудием в пропаганде экстремистов.

**Будьте более внимательны к своим детям!  
Важно помнить, что попадание подростка под влияние экстремистской группы легче предупредить, чем впоследствии бороться с этой проблемой.**